

LMS


Leer Management
Systeem



Overzicht en
inzicht in
één systeem



Het eerste LMS waar
je vanuit één systeem
kunt werken



1. Over Klik Onderwijs	4
2. Dit is het Klik LMS	6
3. De zes modules van het Klik LMS	10
4. Functionaliteiten per module	21

1. Over Klik Onderwijs

Wij zijn
Klik Onderwijs,
supporter van
onderwijshelden!

Elke leraar verdient het om een echte onderwijsheld te zijn voor zijn of haar leerlingen. De toenemende werkdruk maakt het echter steeds moeilijker om overzicht te houden op de ontwikkeling van alle leerlingen en effectief te bepalen waar de focus van de lessen moet liggen.

Wij geloven dat ons overzichtelijke Learning Management Systeem (LMS) de leraar ondersteunt om deze rol optimaal te vervullen. Het biedt structuur, overzicht en richting en stimuleert leerlingen om hun doelen te bereiken.

Met ons LMS creëren we rust, ruimte en resultaat. Zo houdt je tijd over om je leerlingen optimaal te begeleiden en wordt werkdruk weer werkgeluk.

2. Dit is het Klik LMS

Een LMS maakt het mogelijk om leerprocessen te organiseren, monitoren en te optimaliseren. Met ons LMS kan een leerling ambities bereiken met behulp van concrete leerdoelen, een gestructureerd plan en ruimte om te leren op eigen tempo en niveau.

Daarnaast geeft ons LMS jou als leraar de mogelijkheid om jouw onderwijs naar eigen inzicht vorm te geven en om iedere leerling goed te kunnen volgen en beoordelen en rijke feedback te geven.

Werken vanuit één systeem

Het eerste LMS waar je vanuit één systeem kunt werken.

Het Klik LMS is een gebruiksvriendelijk leermanagement systeem dat jou inzicht en overzicht biedt. Het Klik LMS biedt een compleet pakket van functionaliteiten en integreert met veel andere systemen zoals LAS, roostering, methodes van de educatieve uitgeverij, digitale toetsen en platforms zoals Microsoft en Google.

We hebben het zo simpel en efficiënt mogelijk gemaakt. Het Klik LMS is het eerste systeem dat alles overzichtelijk op één plek heeft. Dit stelt jou in staat om vanuit één systeem te werken, wat meer rust en overzicht geeft.

Stapsgewijze implementatie

Als je het Klik LMS volledig in jouw school wilt gebruiken, kan je dit stapsgewijs per module doen. Jij en jouw collega's kunnen dan in jullie eigen tempo rustig en gecontroleerd gebruik maken van alle voordelen die het Klik LMS biedt. Onze ervaring leert dat dit de kans op succesvolle toepassing vergroot.

3. De zes modules van het Klik LMS

Het Klik LMS bestaat uit zes modules die je onafhankelijk van elkaar kunt gebruiken, of kunt combineren. Dit maakt het ook mogelijk om het Klik LMS stapsgewijs te introduceren, wat vaak veel beter werkt. Je betaalt vanzelfsprekend alleen voor de modules die je gebruikt.

De modules:

- **Klik Basis**
- **Klik Coachen**
- **Klik Leren**
- **Klik Ontwerpen**
- **Klik Beoordelen**
- **Klik Dashboard**



Klik Basismodule

De Klik Basismodule is het hart van het Klik LMS. Hierin staan planning, communicatie en beheer centraal. Voor de leraar en leerling komt alles samen in de agenda van waaruit ze werken en een compleet overzicht hebben van dagelijkse taken, afspraken en (indien gekoppeld) hun rooster.

De beheerder heeft controle over de basisconfiguratie, het gebruikersbeheer en de koppelingen met andere digitale systemen, waarbij (data-)veiligheid & privacy (ISO27001) gewaarborgd zijn. Notificaties en communicatie (release per schooljaar 2024-2025) maken het voor gebruikers mogelijk om binnen het hele systeem met elkaar informatie uit te wisselen.

The background of the slide features several dark blue bird silhouettes in flight, scattered across the white and green areas. A pink rounded rectangle is positioned at the top left, containing the text 'optionele module'.

optionele module

Klik Coachen

De module Klik Coachen ondersteunt de mentor, coach, studiebegeleider of -adviseur. Je kunt leerlingen (periodiek) uitnodigen voor een gesprek en je legt de gesprekken en afspraken over hun ontwikkeling of studievoortgang vast in het systeem. Zo kan je het algemeen welbevinden en de ontwikkeling van elke leerling goed monitoren.



Klik Leren

- ✓ Start direct met lesgeven
- ✓ Leerdoelenstructuren gekoppeld aan de bekendste methodes
- ✓ Leerdoelenstructuren gekoppeld aan normensets
- ✓ Een diepe integratie met digitale methodes
- ✓ Leerlingen nauwkeurig volgen en concrete feedback geven

Lees meer op de volgende pagina's!



Start direct met lesgeven

Omdat wij alles hebben voorbereid, kan jij meteen aan de slag! Elke vaksectie krijgt een onderwijsplanning per schooljaar, periode, maand, week of dag, zodat je gemakkelijk en verantwoord het schooljaar kunt voorbereiden. Met het Klik LMS is het een stuk makkelijker om te differentiëren, maatwerk te leveren of te personaliseren.

Leerdoelenstructuren gekoppeld aan de bekendste methodes

We bieden voor veel populaire methodes de leerdoelenstructuur, waarbij de methodes op het niveau van paragraaf of opdracht zijn gekoppeld aan de leerdoelen.



Leerdoelenstructuren gekoppeld aan normensets

De leerdoelenstructuur van ieder vak is gekoppeld aan de normensets van de overheid, waardoor je zelf kunt checken of je aan alle wettelijke eisen voldoet.

Diepe integratie met digitale methodes

Door het gebruik van deeplinks hebben we integraties met de digitale platforms van de meeste educatieve uitgeverij. Je kan (met een digitale licentie) vanuit ons systeem direct naar de juiste paragraaf van de methode.




Leerlingen nauwkeurig volgen en concrete feedback geven

Met jouw lerarendashboard kun je jouw leerlingen nauwkeurig volgen en concrete feedback geven, wat hun leerprestaties bevordert. Vanzelfsprekend kan je een rapportage (cijferlijst) met jouw leerling en zijn ouders/verzorgers delen.


optionele module

Klik Ontwerpen (uitbreidingsmodule op Klik Leren)

Voor de vakgroepen en leraren die geen methode gebruiken of met eigen leermateriaal werken hebben we Klik Ontwerpen ontwikkeld. Je hebt de volledige vrijheid om voor jouw vak je eigen jaarplanning en leerlijn te ontwerpen. Je kan eigen leerdoelen toevoegen, een studiewijzer maken en zelfs eigen leermateriaal ontwikkelen. Zo bied je alle vakken op dezelfde plek en op dezelfde manier aan. Heel overzichtelijk en duidelijk voor jullie leerlingen.



optionele module



Klik Beoordelen

(uitbreidingsmodule op Klik Leren)

De module Klik Beoordelen biedt een variatie aan beoordelingsmogelijkheden. Dankzij de leerdoelenstructuur kun je ook beoordelen op leerdoelen, waardoor je gerichte, kwalitatieve feedback aan de leerling kan geven. Omdat er een koppeling is met de normensets van de overheid, kun je jouw beoordeling goed onderbouwen en verantwoorden.

Klik Beoordelen ondersteunt zowel formatief als summatief beoordelen.

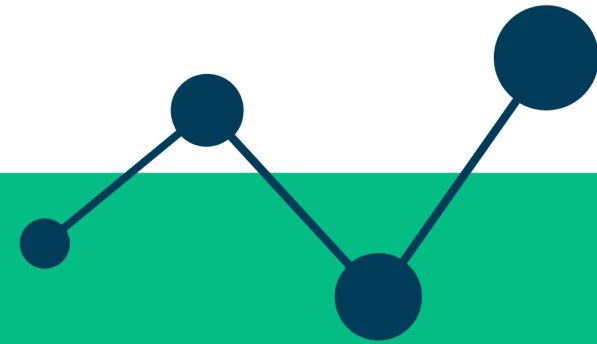
optionele module

Klik Dashboard

(uitbreidingsmodule op Klik Leren of Klik Coachen)

Het Klik LMS heeft voor elke school een eigen database waarin de opgeslagen data eigendom is en blijft van jouw school. Je kan vrij over de data beschikken om uitgebreide analyses te maken en inzichtelijke rapportages samen te stellen.

Dankzij de standaard dashboards heb je als schoolleider overzicht over de prestaties per klas, leerjaar of de hele school. Met deze informatie kan je jouw school effectief leiden en jezelf met vertrouwen verantwoorden.



4. Functionaliteiten per module

Klik Basismodule

De Klik Basismodule bevat de functionaliteiten:

- Entree (SSO, single sign-on toegang)
- Agenda (inclusief agenda items plannen en uitnodigingen versturen)
- Gebruikersbeheer
- Realtime/security
- Koppelingen en integratie met andere systemen
- Lesplanner (vanaf schooljaar 2024-2025)
- Communicatie - notificatie & meldingen (vanaf schooljaar 2024-2025)
- Hyperlinks



Klik Coachen

De module Klik Coachen bevat de functionaliteiten:

- Inplannen van het coach- of mentorgesprek (verder: coachgesprek)
- Voorbereiden van het coachgesprek
- Vastleggen persoonlijke doelen en reflectie van de leerling
- Verslaglegging en afronden van het coachgesprek
- Toevoegen van bijlagen
- Terugkijken in coach- of mentorverslagen
- Leerlingoverzicht - profiel en/of cijferlijst
- Feedback van docenten en leerling t.b.v. de leerlingbespreking (schooljaar 2024-2025)



Klik Leren

De module Klik Leren bevat de functionaliteiten:


- Standaard jaarplanning en leerlijnen van de methode
- Standaard studiewijzers (werkpaden)
- Koppeling aan de normensets van de overheid
- Studiewijzer (werkpadplanning) maken en inplannen
- Leerlingen koppelen aan studiewijzer (werkpadplanning) (klas, subgroep of individueel)
- (Deep-) links naar de digitale methode
- Leerlingen volgen (op leerdoelen)
- Leerlingenoverzicht
- Inleverfunctionaliteit (portfolio)


optionele module

Klik Ontwerpen (uitbreidingsmodule op Klik Leren)

De module Klik Ontwerpen bevat de functionaliteiten:

- Eigen jaarplanning en leerlijnen maken
- Eigen werkpad maken
- Eigen lesmateriaal ontwikkelen
- Eigen studiewijzer (werkpadplanning) maken





Klik Beoordelen

(uitbreidingsmodule op Klik Leren)

De module Klik Beoordelen bevat de functionaliteiten:

- Formatief evalueren
- Summatief beoordelen
- Variatie aan beoordelingsmogelijkheden
- Beoordelen op leerdoelen
- Rapportage (cijferlijst)

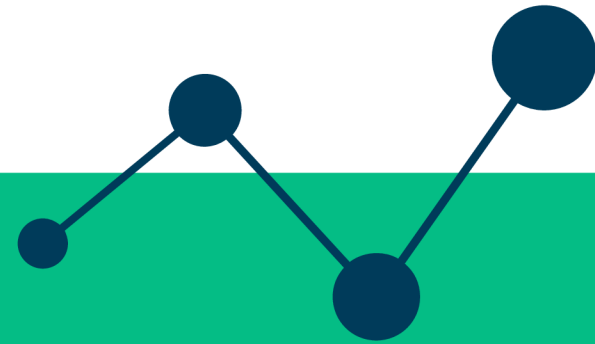
optionele module


Klik Dashboard

(uitbreidingsmodule op Klik Leren of Klik Coachen)

De module Klik Dashboard bevat de functionaliteiten:

- Eigen datawarehouse
- Datawarehouse wordt elke 24 uur geüpdatet
- Integratie met Microsoft Power BI
- Standaard rapportage
- Standaardoverzicht voor de schoolleider (vanaf schooljaar 2024-2025)
- Mogelijkheid om standaardoverzicht aan te passen





Standaardkoppelingen

- Magister
- Som2day
- Microsoft
- Zermelo
- Untis
- Google
- Noordhoff
- Malmberg



Koppelpartners

- Thieme Meulenhoff
- Uitgeverij Boom
- Staal & Roeland
- Kunskapsskolan Nederland
- Test Correct
- Digistudies
- Talenland
- EduLas
- NEO
- Turnitin (plagiaatcontrole)